





ใบงานที่ 1.1

เรื่อง การหยดสี

คำชี้แจง ให้นักเรียนสร้างภาพจากการหยดสี 1 ภาพ ลงในกระดาษวาดเขียน แล้วนำผลงานมาติดลงในกรอบ และบันทึกข้อมูล



1. ภาพที่สร้าง ชื่อ
2. ก่อนลงมือทำ นักเรียนวางแผนว่า หยดสีเป็นรูปอะไรหรือไม่
 วางแผน ไม่วางแผน
3. ผลงานที่เสร็จเหมือนกับที่วางแผนหรือไม่ เหมือน ไม่เหมือน
4. ความรู้สึกที่มีต่อผลงาน  พอใจมาก  พอใจ  ไม่พอใจ
เพราะ

ใบงานที่ 1.1

เรื่อง การหยดสี

คำชี้แจง ให้นักเรียนสร้างภาพจากการหยดสี 1 ภาพ ลงในกระดาษวาดเขียน แล้วนำผลงานมาติดลงในกรอบ และบันทึกข้อมูล







1. ภาพที่สร้าง ชื่อ
2. ก่อนลงมือทำ นักเรียนวางแผนว่า หยดสีเป็นรูปอะไรหรือไม่
 วางแผน ไม่วางแผน
3. ผลงานที่เสร็จเหมือนกับที่วางแผนหรือไม่ เหมือน ไม่เหมือน
4. ความรู้สึกที่มีต่อผลงาน 😄 พอใจมาก 😊 พอใจ 😞 ไม่พอใจ
เพราะ

ใบงานที่ 1.2

เรื่อง การเป่าสี

คำชี้แจง ให้นักเรียนสร้างภาพจากการเป่าสี 1 ภาพ ลงในกระดาษวาดเขียน แล้วนำผลงานมาติดลงในกรอบ และบันทึกข้อมูล



1. ภาพที่สร้าง ชื่อ
2. ก่อนลงมือทำ นักเรียนวางแผนว่า หยดสีเป็นรูปอะไรหรือไม่
 วางแผน ไม่วางแผน
3. ผลงานที่เสร็จเหมือนกับที่วางแผนหรือไม่ เหมือน ไม่เหมือน
4. ความรู้สึกที่มีต่อผลงาน  พอใจมาก  พอใจ  ไม่พอใจ
เพราะ

ใบงานที่ 1.2

เรื่อง การเป่าสี

คำชี้แจง ให้นักเรียนสร้างภาพจากการเป่าสี 1 ภาพ ลงในกระดาษวาดเขียน แล้วนำผลงานมาติดลงในกรอบ และบันทึกข้อมูล




1. ภาพที่สร้าง ชื่อ
2. ก่อนลงมือทำ นักเรียนวางแผนว่า หยดสีเป็นรูปอะไรหรือไม่
 วางแผน ไม่วางแผน
3. ผลงานที่เสร็จเหมือนกับที่วางแผนหรือไม่ เหมือน ไม่เหมือน
4. ความรู้สึกที่มีต่อผลงาน 😄 พอใจมาก 😊 พอใจ 😞 ไม่พอใจ
เพราะ

ใบงานที่ 1.3

เรื่อง การพับสี่

คำชี้แจง ให้นักเรียนสร้างภาพจากการพับสี่ 1 ภาพ ลงในกระดาษวาดเขียน แล้วนำผลงานมาติดลงในกรอบ และบันทึกข้อมูล



1. ภาพที่สร้าง ชื่อ
2. สี่ที่นักเรียนเลือกใช้ คือ สี่
3. นักเรียนได้ออกแบบภาพไว้ก่อนพับสี่หรือไม่ ออกแบบ ไม่ออกแบบ
4. ความรู้สึกที่มีต่อผลงาน 😊 พอใจมาก 😊 พอใจ 😞 ไม่พอใจ
เพราะ

ใบงานที่ 1.3

เรื่อง การพับสี่

คำชี้แจง ให้นักเรียนสร้างภาพจากการพับสี่ 1 ภาพ ลงในกระดาษวาดเขียน แล้วนำผลงานมาติดลงในกรอบ และบันทึกข้อมูล


ขึ้นอยู่กับดุลยพินิจของผู้สอน

1. ภาพที่สร้าง ชื่อ
2. สีที่นักเรียนเลือกใช้ คือ สี
3. นักเรียนได้ออกแบบภาพไว้ก่อนพับสี่หรือไม่ ออกแบบ ไม่ออกแบบ
4. ความรู้สึกที่มีต่อผลงาน 😊 พอใจมาก 😊 พอใจ 😞 ไม่พอใจ
เพราะ

ใบงานที่ 1.4

เรื่อง การโรยสี

คำชี้แจง ให้นักเรียนสร้างภาพจากการโรยสี 1 ภาพ ลงในกระดาษวาดเขียน แล้วนำผลงานมาติดลงในกรอบ และบันทึกข้อมูล



1. ภาพที่สร้าง ชื่อ
2. สีที่นักเรียนเลือกใช้ คือ สี
3. นักเรียนได้ออกแบบภาพไว้ก่อนโรยสีหรือไม่ ออกแบบ ไม่ออกแบบ
4. ความรู้สึกที่มีต่อผลงาน 😊 พอใจมาก 😊 พอใจ 😞 ไม่พอใจ
เพราะ

ใบงานที่ 1.4

เรื่อง การโรยสี

คำชี้แจง ให้นักเรียนสร้างภาพจากการโรยสี 1 ภาพ ลงในกระดาษวาดเขียน แล้วนำผลงานมาติดลงในกรอบ และบันทึกข้อมูล

ขึ้นอยู่กับดุลยพินิจของผู้สอน

1. ภาพที่สร้าง ชื่อ
2. สีที่นักเรียนเลือกใช้ คือ สี
3. นักเรียนได้ออกแบบภาพไว้ก่อนโรยสีหรือไม่ ออกแบบ ไม่ออกแบบ
4. ความรู้สึกที่มีต่อผลงาน 😊 พอใจมาก 😊 พอใจ 😞 ไม่พอใจ
เพราะ

ใบงานที่ 1.5

เรื่อง การสั้ดสี

คำชี้แจง ให้นักเรียนสร้างภาพจากการสั้ดสี 1 ภาพ ลงในกระดาษวาดเขียน แล้วนำผลงานมาติดลงในกรอบ และบันทึกข้อมูล

1. ภาพที่สร้าง ชื่อ
2. สีที่นักเรียนเลือกใช้ คือ สี
3. นักเรียนได้ออกแบบภาพไว้ก่อนสั้ดสีหรือไม่ ออกแบบ ไม่ออกแบบ
4. ความรู้สึกที่มีต่อผลงาน  พอใจมาก  พอใจ  ไม่พอใจ
เพราะ

ใบงานที่ 1.5

เรื่อง การสั้ดสี

คำชี้แจง ให้นักเรียนสร้างภาพจากการสั้ดสี 1 ภาพ ลงในกระดาษวาดเขียน แล้วนำผลงานมาติดลงในกรอบ และบันทึกข้อมูล



1. ภาพที่สร้าง ชื่อ
2. สีที่นักเรียนเลือกใช้ คือ สี
3. นักเรียนได้ออกแบบภาพไว้ก่อนสั้ดสีหรือไม่ ออกแบบ ไม่ออกแบบ
4. ความรู้สึกที่มีต่อผลงาน 😄 พอใจมาก 😊 พอใจ 😞 ไม่พอใจ
เพราะ

ใบงานที่ 1.6

เรื่อง การชูดสี

คำชี้แจง ให้นักเรียนสร้างภาพจากการชูดสี 1 ภาพ ลงในกระดาษวาดเขียน แล้วนำผลงานมาติดลงในกรอบ และบันทึกข้อมูล

1. ภาพที่สร้าง ชื่อ
2. สีที่นักเรียนเลือกใช้ คือ สี
3. นักเรียนได้ออกแบบภาพไว้ก่อนชูดสีหรือไม่ ออกแบบ ไม่ออกแบบ
4. ความรู้สึกที่มีต่อผลงาน 😊 พอใจมาก 😊 พอใจ 😞 ไม่พอใจ
เพราะ

ใบงานที่ 1.6

เรื่อง การชูดสี

คำชี้แจง ให้นักเรียนสร้างภาพจากการชูดสี 1 ภาพ ลงในกระดาษวาดเขียน แล้วนำผลงานมาติดลงในกรอบ และบันทึกข้อมูล



1. ภาพที่สร้าง ชื่อ
 2. สีที่นักเรียนเลือกใช้ คือ สี
 3. นักเรียนได้ออกแบบภาพไว้ก่อนชูดสีหรือไม่ ออกแบบ ไม่ออกแบบ
 4. ความรู้สึกที่มีต่อผลงาน 😄 พอใจมาก 😊 พอใจ 😞 ไม่พอใจ
- เพราะ

ชิ้นงาน/ภาระงานที่ 2.1 เรื่อง ทดลองสีล้วน

คำชี้แจง ให้นักเรียนสร้างภาพจากการทดลองสี 1 ภาพ ลงในกระดาษวาดเขียน โดยใช้วิธีต่างๆ
ผสมผสานกัน แล้วนำมาติดลงในกรอบ และบันทึกข้อมูล

- ชื่อผลงาน คือ
- ผลงานชิ้นนี้ได้จากการทดลองสีวิธี หยดสี เป่าสี พับสี
 โรยสี สลักสี ชูดสี อื่นๆ
- ความรู้สึกที่มีต่อผลงาน 😄 พอใจมาก 😊 พอใจ ☹️ ไม่พอใจ
เพราะ

แบบประเมินผลงาน เรื่อง ทดลองลีตัน

ลำดับ ที่	รายการประเมิน	คุณภาพผลงาน		
		3	2	1
1	การสร้างภาพจากการทดลองลี			
2	ความคิดสร้างสรรค์			
3	ความรับผิดชอบ			
รวม				

ลงชื่อ.....ผู้ประเมิน

...../...../.....

เกณฑ์การให้คะแนน

ดี	=	3
พอใช้	=	2
ปรับปรุง	=	1

เกณฑ์การตัดสินคุณภาพ

ช่วงคะแนน	ระดับคุณภาพ
7-9	ดี
4-6	พอใช้
1-3	ปรับปรุง

